

# Usos lingüístics al Saló de l'Ensenyament 2026

A photograph of a person from behind, wearing a white t-shirt and a dark backpack, walking through a crowd. The image is overlaid with a red tint. There are yellow and white rectangular blocks at the bottom of the image.

PLATA  
FORMA  
PER LA  
LLENGUA

# Índex

<b>1. Mètode d'anàlisi</b>	<b>3</b>
<hr/>	
<b>2. Dades generals de tots els expositors</b>	<b>4</b>
<hr/>	
<b>3. Pavelló 1: Universitats</b>	<b>9</b>
3.1 Anàlisi de les dades del pavelló 1	9
3.2 Comparació amb edicions anteriors del pavelló 1	10
3.3 Estands prioritaris del pavelló 1	12
<hr/>	
<b>4. Pavelló 2: Cicles formatius</b>	<b>16</b>
4.1 Anàlisi de les dades del pavelló 2	16
4.2 Comparació amb edicions anteriors del pavelló 2	18
4.3 Estands prioritaris del pavelló 2	21
<hr/>	
<b>5. Pavelló 3: Exterior</b>	<b>26</b>
<hr/>	
<b>6. Conclusions</b>	<b>25</b>

# 1. Mètode d'anàlisi

El passat dimecres 18 de març del 2026, tècnics encarregats de Plataforma per la Llengua van dur a terme una visita al Saló de l'Ensenyament per recollir les dades en relació amb els usos lingüístics del Saló. Tal com es va fer els anys 2024 i 2025, a través de l'observació (i la interacció necessària en alguns casos), es van tenir en compte les següents tres variables:

1. La **llengua de la informació visible** i fixa a l'estand, en forma de cartells, serigrafia, etc., que anomenem *retolació*.
2. La **llengua dels fullets** amb la informació dels estudis de cada stand que la gent es pot endur, que anomenem *fullets*.
3. L'**atenció oral** de les persones que es trobaven als estands, que anomenem *oral*.

Mentre que les dues primeres variables són fàcilment observables —en el sentit que només requereixen d'una mirada atenta per recollir la llengua en la qual es troba la informació— la variable de l'atenció oral és la que pot comportar més complicació.

Tal com es va fer l'any passat, es va optar per continuar recollint la llengua d'atenció oral dels estands, seguint un mètode d'anàlisi centrat en l'observació de la primera llengua d'interacció. A més, el criteri de recollida de la informació ha seguit variant segons les característiques de l'estand, sobretot pel que fa a les dimensions de cada un.

Per establir un criteri rigorós, es va optar per centrar l'observació en la disposició inicial a parlar en català. Per fer-ho, doncs, es van recollir dades centrades en l'inici de les interaccions, en les quals s'atenia (i anotava) la disposició del responsable de l'estand d'atendre l'usuari en català. En els casos en els quals no s'aconseguia escoltar l'inici d'una conversa, els tècnics van optar per iniciar una conversa sense definir la llengua d'interacció (a través de salutacions "neutres") i, posteriorment, s'anotava la llengua amb la qual se'ls havia respost (i, per tant, la tria lingüística en l'atenció).

Pel que fa a les diferències en relació amb les dimensions, es va ajustar el criteri segons el nombre de persones que oferien atenció a l'estand. En el cas dels estands que tenien entre una i tres persones, es va recollir només una interacció, la qual es considerava una mostra suficient per comprendre la llengua de disposició inicial. Pel que fa als estands en els quals atenien quatre o més persones, es van escoltar dues primeres interaccions de persones diferents.

Per altra banda, pocs dies abans de l'observació es van buscar les **pàgines web** de totes les empreses i institucions expositores, i durant el dia de l'observació es va registrar la presència (o no) de català. Considerem clau també aquest factor perquè, per bé que no té un impacte directe en el paisatge lingüístic del Saló, sí que en

moltes ocasions el jove interessat pot anar a consultar més informació perquè així li ho indiquen a l'estand (de vegades a través d'un QR) i, per tant, que una pàgina web no estigui en català té un impacte gens negligible. A més, a la web del Saló hi ha un espai amb informació de tots els expositors individualment, i hi ha la pàgina web de cadascun enllaçada. Així doncs, l'informe es basa en **quatre variables clau** que permeten estudiar la presència que té la llengua catalana al Saló.

## 2. Dades generals de tots els expositors

D'entrada, cal fer notar una **lleugera disminució del nombre d'expositors al Saló**. A diferència de l'any anterior —en què es va produir un augment molt significatiu (del 32,5%)—, enguany el nombre d'estands s'ha reduït, i ha passat dels **238 l'any 2025 als 217 el 2026** (una disminució del **8,8%**).

En clau lingüística, doncs, cal tenir en compte aquesta modificació del nombre d'estands. Més enllà dels nombres absoluts, el Saló d'aquest any ha tingut **27 estands nous, el 12,4% del total**. Així, com es presentarà més endavant, ens fixarem en detall en la forma com els nous estands condicionen els percentatges totals.

A més, cal tenir en compte que, a l'hora de recollir les dades, les variables analitzades han permès, en la majoria dels casos, la incorporació d'un terme mitjà (el "50", recollit entre un "0" de català i un "100"), que ha facilitat poder sistematitzar algunes situacions que suscitaven dubtes (rètols o fullets amb presència de català però no completa, no tots els fullets o la informació fixa disponibles en català o pàgines web en què la versió en català presenta mancances significatives).

Tanmateix, en el cas de la variable de l'atenció oral, s'ha optat per mantenir un registre dicotòmic, atesa la naturalesa de la dada i la dificultat d'establir graus intermedis amb el mateix nivell de fiabilitat. Per tant, en aquest ítem només s'ha recollit si l'atenció inicial era en català o no.

Així doncs, enguany es manté un model mixt de registre, que combina una aproximació més precisa en les variables observables amb una classificació dicotòmica en l'atenció oral. Tot i això, com s'explicarà, en els casos en què ha resultat necessari, les dades s'han simplificat en favor de permetre comparacions amb dades d'anys anteriors.

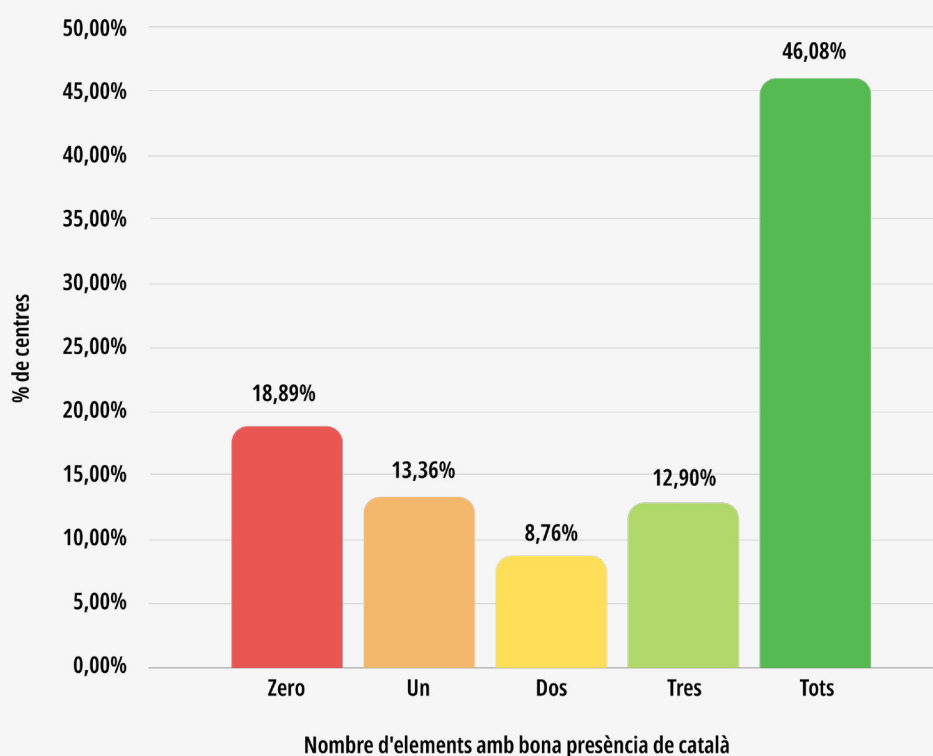
En primer lloc, pel que fa a les dades generals, a continuació s'exposa la visió més àmplia respecte de l'estat del català al Saló. El gràfic recull les quatre variables comentades i, a més, inclou una anàlisi sobre la visió completa dels estands (la columna algun sense català).

En aquest sentit, s'ha desenvolupat una classificació interna que ha facilitat estudiar el grau de catalanització de tots els estands, dividint-los segons el nombre d'ítems o variables que tenien (o no) en català. Per tant, la classificació divideix els estands des d'aquells que ho tenen tot en català fins als que no tenen cap ítem en català, passant per tots els nivells intermedis (un, dos o tres ítems en català).

A partir de les dades recollides dels **217 expositors**, es pot observar la distribució següent segons el grau de presència del català:

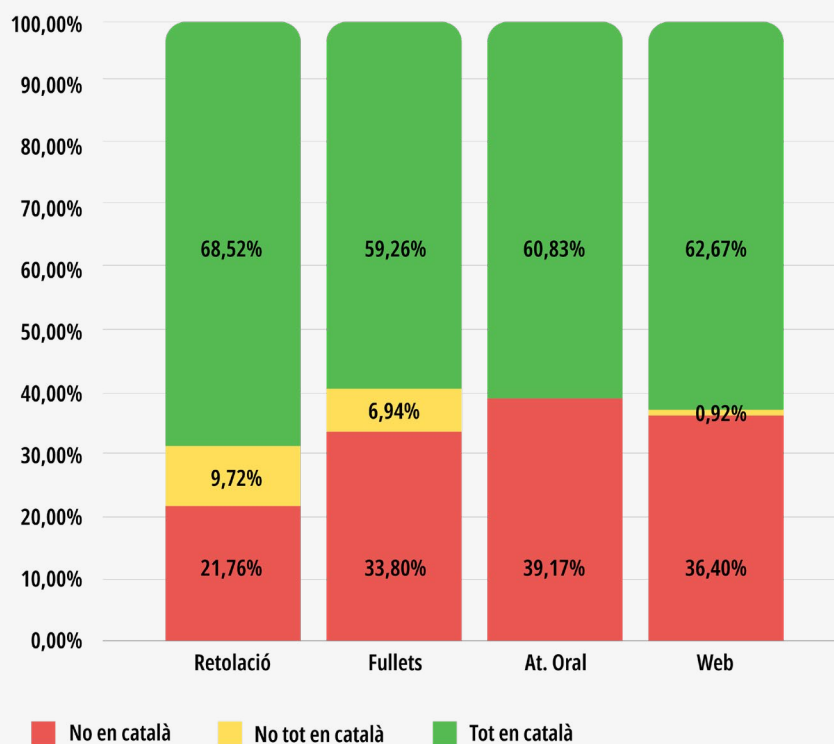
- **100 estands (46,1%)** tenen tots els ítems en català
- **28 estands (12,9%)** tenen tres ítems en català
- **19 estands (8,8%)** tenen dos ítems en català
- **29 estands (13,4%)** tenen només un ítem en català
- **41 estands (18,9%)** no tenen cap ítem en català

## Presència de català al Saló de l'Ensenyament 2026



En conseqüència, es pot afirmar que **117 estands (53,9%) tenen algun ítem sense català**, mentre que el **46,1% compleixen plenament tots els criteris analitzats**.

## Usos lingüístics al Saló de l'Ensenyament 2026



Si ens fixem en les dades corresponents a l'any 2026 desagregades, es constata que la presència completa del català és majoritària en tots els ítems analitzats, tot i que encara hi ha una proporció significativa d'estands que no incorporen el català o que ho fan només parcialment.

Pel que fa a la retolació, el 68,52% dels estands presenten tota la informació en català, mentre que el 21,76% no en tenen cap presència i el 9,72% en fan un ús parcial. Aquestes dades mostren una situació relativament favorable, amb una clara majoria d'estands que compleixen plenament aquest criteri.

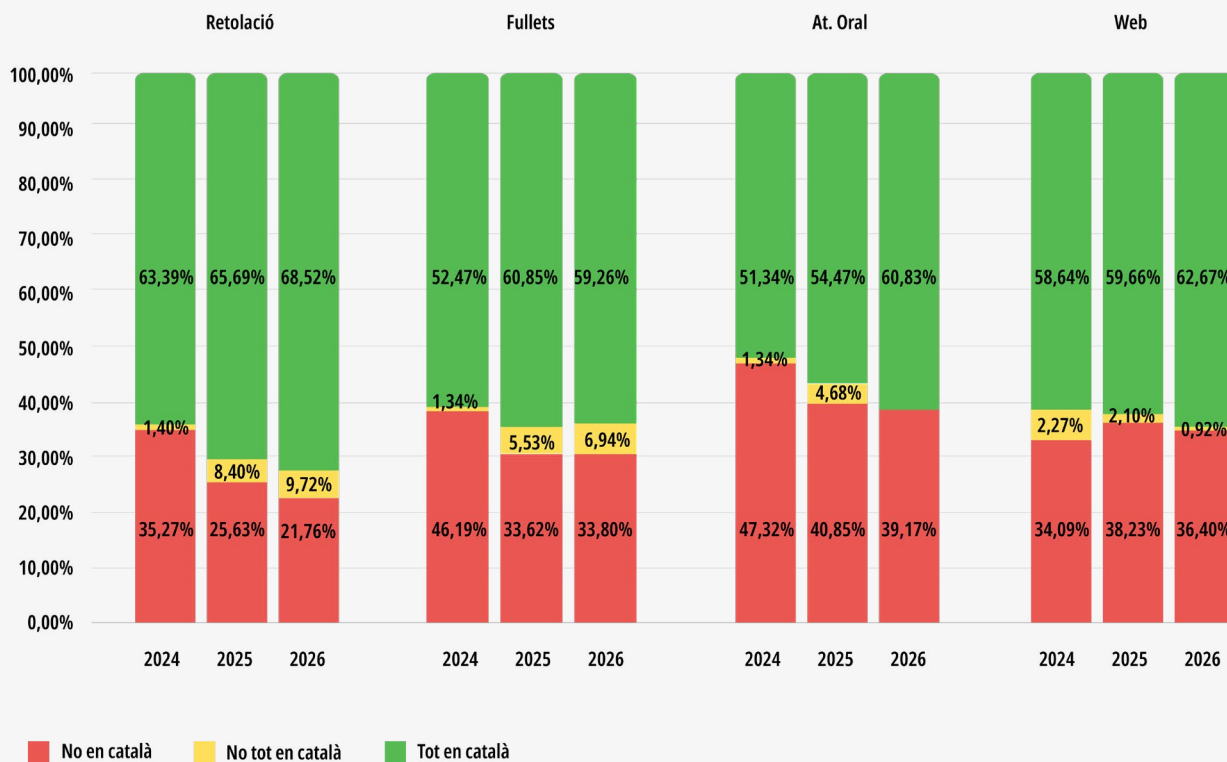
En relació amb els fullets, el 59,26% dels expositors disposen de materials íntegrament en català, mentre que el 33,80% no en tenen i el 6,94% no els tenen tots disponibles en català. En aquest cas, tot i que el català és majoritari, l'absència continua sent significativa.

Pel que fa a l'atenció oral, el 60,83% dels estands ofereixen atenció en català, mentre que el 39,17% no. No es registren casos d'ús parcial, fet que pot indicar una polarització més clara en aquest àmbit.

Finalment, en l'àmbit web, el 62,67% dels expositors disposen de versió en català, mentre que el 36,40% no en tenen i el 0,92% presenten mancances parcials. Aquestes dades situen el web en una posició intermèdia respecte a la resta de variables.

Tot i això, si ens fixem en les webs que sí que tenen opció en català, n'hi ha 40 (29,41% de les webs que tenen disponible en català) que l'enllaç que ofereixen al portal web del Saló de l'Ensenyament és la versió en castellà. Cal destacar que aquesta categoria és un element d'anàlisi introduït enguany i que no es pot trobar en els informes d'anys anteriors.

### Comparativa usos lingüístics - anys 2024, 2025 i 2026



**Gràfic 3:** comparació d'usos lingüístics de català entre els anys 2024, 2025 i 2026

Pel que fa a la comparativa interanual, es pot observar una tendència general a la millora en la presència del català en la majoria de variables analitzades, tot i que amb intensitats diferents segons el cas.

En l'àmbit de la retolació, el percentatge d'estands amb tota la informació en català ha passat del 63,39% el 2024 al 65,97% el 2025 i al 68,52% el 2026. Paral·lelament, els casos sense català han disminuït de manera sostinguda, fet que indica una evolució positiva consolidada.

En el cas dels fullets, s'observa un augment notable entre 2024 i 2025 (del 52,47% al 60,85%), seguit d'una lleugera estabilització el 2026 (59,26%). Tot i això, la reducció dels casos sense català respecte al 2024 continua sent significativa.

Pel que fa a l'atenció oral, la millora és especialment destacable: el percentatge d'ús en català ha passat del 51,34% el 2024 al 54,47% el 2025 i al 60,83% el 2026. Aquesta evolució es tradueix en una reducció clara dels estands que no ofereixen atenció en català.

Finalment, en l'àmbit web, també es detecta una tendència positiva, amb un increment del català del 58,64% el 2024 al 59,66% el 2025 i al 62,67% el 2026, tot i que amb una evolució més moderada que en altres variables.

Cal tenir present, però, que la incorporació de la categoria intermèdia ("no tot en català") pot afectar la comparabilitat directa amb anys anteriors. En aquest sentit, en cas d'agrupar aquesta categoria dins dels valors negatius (no en català), la millora observada podria ser menys accentuada.

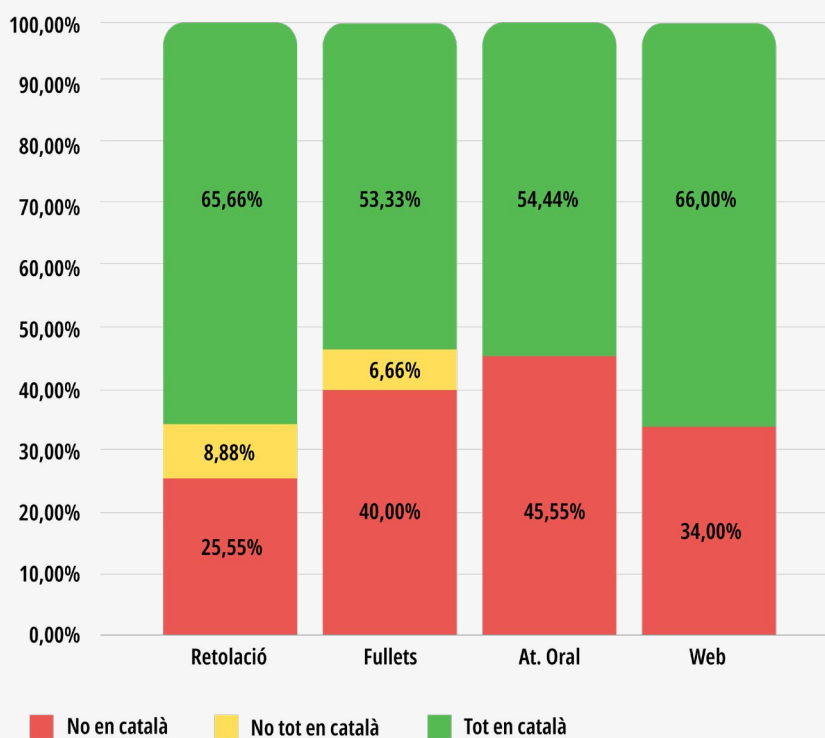
En conjunt, tot i que no es tracta d'un canvi radical, es pot constatar una tendència sostinguda a la millora en la presència del català. Malgrat això, la persistència de percentatges elevats d'absència de català en determinats àmbits indica que encara hi ha marge de millora i que la situació no és òptima.

## 3. Pavelló 1: Universitats

### 3.1 Anàlisi de les dades del pavelló 1

Les dades recollides del pavelló 1, on exposaven les universitats i centres adscrits, es poden veure en el següent gràfic. Aquest espai constitueix un dels àmbits centrals del Saló de l'Ensenyament i, per tant, la seva anàlisi permet observar amb detall l'estat dels usos lingüístics en un segment especialment rellevant del conjunt d'expositors.

#### Usos lingüístics al Pavelló 1



**Gràfic 4:** dades dels estands del pavelló 1 del Saló de l'Ensenyament 2026

Si ens fixem en les dades globals del pavelló 1, s'observa que, del total de 90 estands, una part significativa no compleix algun dels ítems lingüístics analitzats. Aquesta situació evidencia que, malgrat la presència majoritària del català en alguns àmbits, la realitat global continua marcada per mancances importants.

Pel que fa a la retolació, 59 estands presenten tota la informació en català, mentre que 31 no ho fan. Això suposa que el 65,55% dels estands compleixen plenament aquest criteri, mentre que el 34,45% presenten mancances.

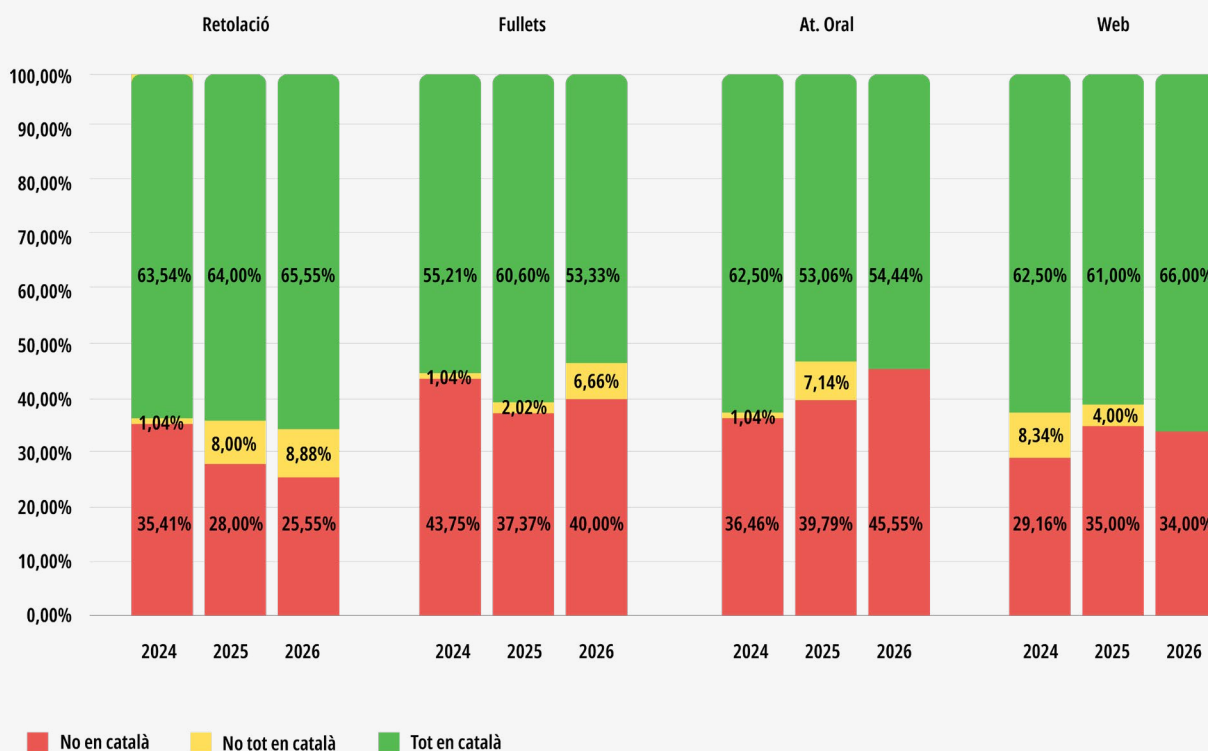
En relació amb els fullets, només 48 estands disposen de materials en català, mentre que 42 no en tenen. Aquesta és la variable amb pitjor resultat global, amb gairebé la meitat dels estands sense informació escrita per endur-se en català, fet especialment rellevant tenint en compte la funció informativa i de captació d'aquests materials.

Pel que fa a l'atenció oral, 49 estands ofereixen atenció en català, mentre que 41 no. Aquesta distribució gairebé equilibrada posa de manifest que l'ús del català en la interacció directa amb els visitants continua sent un dels punts més febles.

Finalment, en l'àmbit web, 59 estands disposen de versió en català, mentre que 31 no en tenen. Aquesta variable presenta uns resultats similars als de la retolació, amb una majoria d'estands que compleixen el criteri, però amb un volum encara rellevant d'incompliment.

## 3.2 Comparació amb edicions anteriors del pavelló 1

### Comparativa usos lingüístics Pavelló 1 - anys 2024, 2025 i 2026



**Gràfic 5:** dades comparades dels estands del pavelló 1 del Saló de l'Ensenyament 2024, 2025 i 2026

Pel que fa a la comparativa interanual, les dades del pavelló 1 mostren una evolució desigual segons la variable analitzada.

En l'àmbit de la retolació, el percentatge d'estands amb tota la informació en català ha passat del 63,54% el 2024 al 64,00% el 2025 i al 65,55% el 2026. Aquesta evolució indica una millora progressiva, tot i que moderada.

Pel que fa als fullets, s'observa una evolució negativa el 2026 respecte al 2025. Després d'un augment (fins al 60,60%), es produeix una davallada fins al 53,33%, fet que indica una pèrdua de presència del català en aquest àmbit.

En relació amb l'atenció oral, la tendència és globalment negativa. El percentatge d'ús en català ha passat del 62,50% el 2024 al 53,06% el 2025 i es manté en valors similars el 2026 (54,44%).

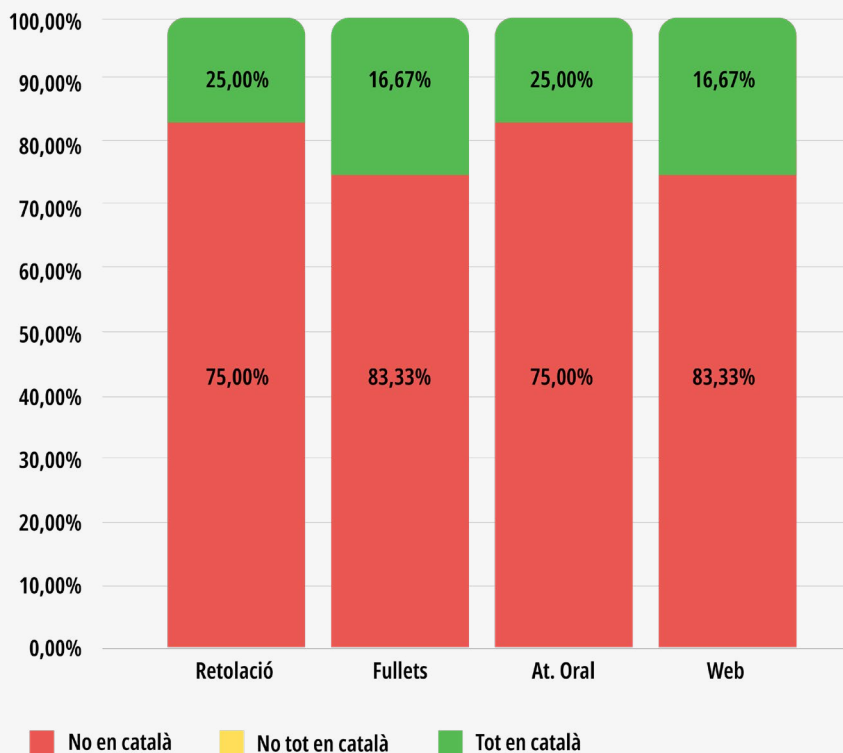
Finalment, en l'àmbit web, es detecta una petita evolució, amb un increment des del 61% de català fins al 66% el 2026.

Cal tenir present que la presència de la categoria intermèdia ("no tot en català") pot afectar la comparabilitat directa amb anys anteriors.

### Impacte dels estands nous

L'any 2026 el pavelló 1 ha acollit un total de **12 estands nous**, dels quals se'n poden estudiar les següents dades:

### Dades dels estands nous al pavelló 1



Gràfic 6: dades dels estands nous al pavelló 1

Si es desglossen les dades per ítems, la situació és molt significativa. En retolació, **només 3 estands (25%)** disposen de la informació en català, mentre que **9 (75%) no en tenen**. Pel que fa als fullets, **només 2 estands (17%)** en disposen en català, mentre que **10 (83%) no en tenen**. En relació amb l'atenció oral, **3 estands (25%)** ofereixen atenció en català, mentre que **9 (75%) no**. Finalment, en l'àmbit de la pàgina web, **només 2 estands (17%)** disposen de versió en català, mentre que **10 (83%) no en tenen**.

Per tant, es pot afirmar que els estands nous presenten **uns nivells de compliment clarament inferiors** als del conjunt del pavelló i contribueixen de manera significativa a explicar els resultats globals.

Les dades disponibles permeten afirmar amb un grau elevat de certesa que els estands nous tenen un impacte negatiu rellevant sobre el conjunt del pavelló. La seva elevada concentració d'incompliments (entre el **75% i el 83% segons l'ítem**) indica que, sense la seva presència, els indicadors globals del pavelló serien previsiblement més favorables.

A més, si es considera el comportament del conjunt dels estands nous de forma aïllada, es constata que el seu nivell de compliment és molt inferior al del total del pavelló, fet que reforça la idea que actuen com un factor de pressió negativa sobre el paisatge lingüístic.

Per tant, com s'evidencia, és especialment rellevant que el Saló revisi el compliment de la normativa lingüística per part de les institucions que s'han incorporat aquest any al pavelló 1, atès que el seu comportament condiciona de manera significativa els resultats globals.

### 3.3 Estands prioritari del pavelló 1

Com s'ha anat exposant, la identificació dels estands que incompleixen alguns dels ítems valorats provoca l'agrupació en quatre perfils prioritari. Es consideren prioritari perquè la gestió respecte del tracte que tenen amb la llengua catalana produiria una transformació força dràstica del paisatge lingüístic del pavelló. En el cas d'aquest pavelló, es tracta de 35 estands en total, el 39% del total.

A continuació, s'allisten els estands corresponents a cada perfil prioritari, junt amb la identificació dels ítems que incomplien aquest any i les edicions en els quals han participat al Saló. S'ha de tenir en compte que Plataforma per la Llengua només té registre des del 2023 i, per tant, el registre té en compte aquests quatre anys: 2023, 2024, 2025 i 2026.

## 1. Escoles de negoci o màrqueting

Nom de la institució	Ítems sense català	Edicions
EADA Business School	Retolació (50), fullets i oral	2023, 2024, 2025 i 2026
EAE Business School	Retolació (50), fullets, oral i web <b>(tots)</b>	2023, 2024, 2025 i 2026
ESADE Business School (URL)	Fullet i oral	2023, 2024, 2025 i 2026
ESIC Buisness & Marketing School	Fullet, oral i web	2023, 2024, 2025 i 2026
EU - Business School	Retolació, fullets, oral i web <b>(tots)</b>	2025 i 2026
GBSB Global Business School	Retolació, fullets, oral i web <b>(tots)</b>	2025 i 2026
INSA Business Marketing & Comunication (IL3 UB)	Retolació, fullets, oral i web <b>(tots)</b>	2023, 2024, 2025 i 2026
TBS Education Campus Barcelona	Fullet (50), oral i web	2023, 2024, 2025 i 2026

**Elaboració pròpia.** (Els parèntesis darrere algun ítem (50) fan referència a les situacions anotades com “a mitges”, explicades anteriorment).

Com s’observa, hi ha 8 estands al pavelló que corresponen a escoles de negoci o màrqueting i incompleixen diversos dels ítems requerits. De fet, si es compten els (50) com a “no en català”, hi ha fins a 4 estands d’aquest perfil que no tenen res en català.

A més, 6 dels 8 estands han participat al Saló, com a mínim, des del 2023. Per tant, haurien de ser coneixedors de la normativa pel que fa a la llengua.

## 2. Residències o allotjaments

Nom de la institució	Ítems sense català	Edicions
Campus Residencia de Estudiantes	Retolació, fullets, oral i web <b>(tots)</b>	2026
Livensa Living	Fullet, oral (50) i web	2025 i 2026
Nido Property Management Services Spain SL	Fullet, oral (50) i web	2026
Micampus Residencias	Retolació, fullets, oral i web <b>(tots)</b>	2025 i 2026
RESA Residencias de Estudiantes	Retolació, fullets, oral i web <b>(tots)</b>	2023, 2024, 2025 i 2026
YUGO Residencias de estudiantes	Retolació (50), fullets i oral	2023, 2024, 2025 i 2026

**Elaboració pròpia.**

Per altra banda, veiem com el perfil dels estands relacionats amb les residències o els allotjaments a Barcelona també són prioritaris. Dels 6 estands prioritaris, 4 ja hi van ser l'any passat (i 2 també el 2023) i haurien de ser coneixedors dels requisits lingüístics per exposar al Saló. Cal destacar a més que RESA l'any passat disposava de versió en català de la web i enguany l'ha perdut, de manera que té tots els ítems no disponibles en català. També Yugo passa a tenir tots els ítems no disponibles en català perquè l'atenció oral tampoc no va ser en català, i Livensa (que l'any passat va quedar exclòs d'aquesta llista perquè ho tenia tot bé menys la web) passa a ser prioritari perquè els fullets, l'atenció oral i la web no estaven disponibles en català. És a dir, observem un empitjorament en aquest sector, malgrat que cal destacar que Residències la Salle ha millorat tots els ítems i ha passat a disposar de web en català.

### 3. Institucions estrangeres

Nom de la institució	Ítems sense català	Edicions
Albert School - Business & Data	Retolació, fullets, oral i web <b>(tots)</b>	2025 i 2026
Au Pair in America	Retolació, fullets, oral i web <b>(tots)</b>	2026
EPITECH	Retolació, fullets, oral i web <b>(tots)</b>	2023, 2024, 2025 i 2026
Harbour Space Institute of Technology	Retolació, fullets, oral i web <b>(tots)</b>	2026
Institut Français de l'Hotellerie Business School	Retolació, fullets, oral i web <b>(tots)</b>	2026
John Von Neumann University	Retolació, fullets, oral i web <b>(tots)</b>	2026
Les Roches Global Hospitality Education	Retolació, fullets, oral i web <b>(tots)</b>	2023, 2024, 2025 i 2026
Logitech	Retolació, fullets, oral i web <b>(tots)</b>	2026
Semmelweis University Hungary	Retolació, fullets, oral i web <b>(tots)</b>	2025 i 2026
Universidad Internacional de las Américas	Retolació, fullets, oral i web <b>(tots)</b>	2026
Universidad Isabel I	Retolació, fullets, oral i web <b>(tots)</b>	2026
UNED	Fulletts (50), oral i web	2023, 2024, 2025 i 2026
University of Vilnius	Retolació, fullets, oral i web <b>(tots)</b>	2024, 2025 i 2026

#### Elaboració pròpia.

Hi ha fins a 13 estands d'institucions estrangeres, principalment d'universitats de ciutats europees. De tots 13, només un té un ítem considerat en català: la UNED ha passat a no disposar de tota la informació en català, a diferència d'altres anys, i l'hem considerat prioritari.

També hi ha altres empreses que tenen una certa activitat acadèmica també amb seu a l'estranger (Au Pair in America, Epitech, Les Roches i Logitech) i que, per tant, no disposen de la informació pública (la pàgina web) en català, cosa que es pot arribar a entendre si tenen activitat en diversos països (malgrat que en alguns casos la web disposa de versions en moltes llengües però el català mai hi és). Tanmateix, si volen participar al Saló, han de complir la normativa i almenys la informació fixa i que es reparteix hauria de tenir versió com a mínim en català. Hi ha centres estrangers en concret que cada any sistemàticament no disposen de tota la informació en català: 6 centres han repetit edicions i 7 són nous d'aquest any. El col·lectiu d'institucions estrangeres cada any és problemàtic perquè en venen moltes de noves i no solen disposar de la informació en la llengua del país.

#### 4. Altres estands prioritaris

Tot i que no es pot definir una agrupació específica entre si (no tenen un perfil similar), cal tenir en compte també la presència d'*altres estands prioritaris* que no compleixen els requisits lingüístics (no tenen cap dels ítems en català o només un).

Nom de la institució	Ítems sense català	Edicions
Barcelona Culinary HUB	Retolació (50), fullets i oral	2023, 2024, 2025 i 2026
Barcelona Flight School (Aeroclub)	Retolació (50), fullets i oral	2025 i 2026
Escuela Internacional de Protocolo	Retolació, fullets, oral i web <b>(tots)</b>	2023, 2024, 2025 i 2026
FLYBY Aviation Academy	Retolació, fullets, oral i web <b>(tots)</b>	2024, 2025 i 2026
FX Barcelona Film School	Retolació, fullets i oral	2023, 2024, 2025 i 2026
L'IDEM Animation School	Retolació, fullets i web (50)	2024, 2025 i 2026
Medistart	Retolació, fullets i web	2026
Microfusa	Fullet (50), oral i web	2023, 2024, 2025 i 2026

**Elaboració pròpia.**

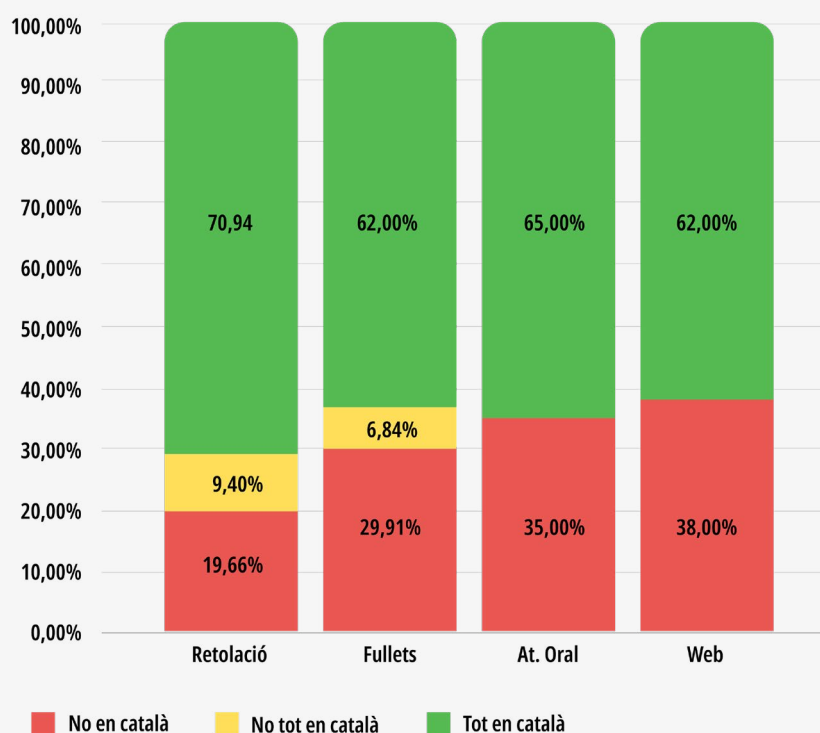
Així doncs, hi ha 8 estands que no pertanyen als tres perfils identificats però que no tenen cap ítem en català o només un dels quatre. D'entre aquests 8 estands, n'hi ha 4 concrets que porten quatre anys exposant al Saló i que no compleixen cap dels requisits lingüístics. Es tracta d'un fet que s'hauria de regularitzar de forma prioritària. Hi ha un altre cas, L'IDEM Animation School, que el primer any 2024 no tenia la informació disponible en català, el 2025 va millor però enguany tornen a reincidir, a banda que la web continua no estant completament disponible en català.

## 4. Pavelló 2: Cicles formatius

### 4.1 Anàlisi de les dades del pavelló 2

Les dades recollides del pavelló 2, on exposaven centres que ofereixen estudis de cicles formatius, es poden veure en el següent gràfic:

#### Usos lingüístics al Pavelló 2



**Gràfic 7:** dades dels estands del pavelló 2 del Saló de l'Ensenyament 2026

En aquest cas, les dades del pavelló 2 presenten una situació global relativament propera a la del conjunt del Saló, tot i que amb algunes diferències segons les variables analitzades.

En línies generals, el pavelló 2 mostra una presència majoritària del català en tots els ítems analitzats, tot i que amb una proporció encara significativa d'estands que no compleixen plenament els criteris lingüístics.

Pel que fa als ítems concrets, la retolació presenta els millors resultats, amb un **70,94%** dels estands que tenen **tota la informació en català**, mentre que un **19,66%** no en tenen **cap presència** i un **9,40%** en fan un **ús parcial**.

En relació amb els fullets, el **63,25%** dels estands disposen de materials **íntegrament en català**, mentre que el **29,91% no en tenen** i el **6,84%** en presenten una **versió parcial**.

Pel que fa a l'atenció oral, el **65,00%** dels estands ofereixen **atenció en català**, mentre que el **35,00% no**.

Finalment, en l'àmbit web, el **62,00%** dels estands disposen de **versió en català**, mentre que el **38,00% no en tenen**, sense presència de casos parcials. D'aquestes 73 institucions que disposen de web en català, però, n'hi ha 16 (el 22%) que enllacen la versió en castellà de la web al portal web del Saló.

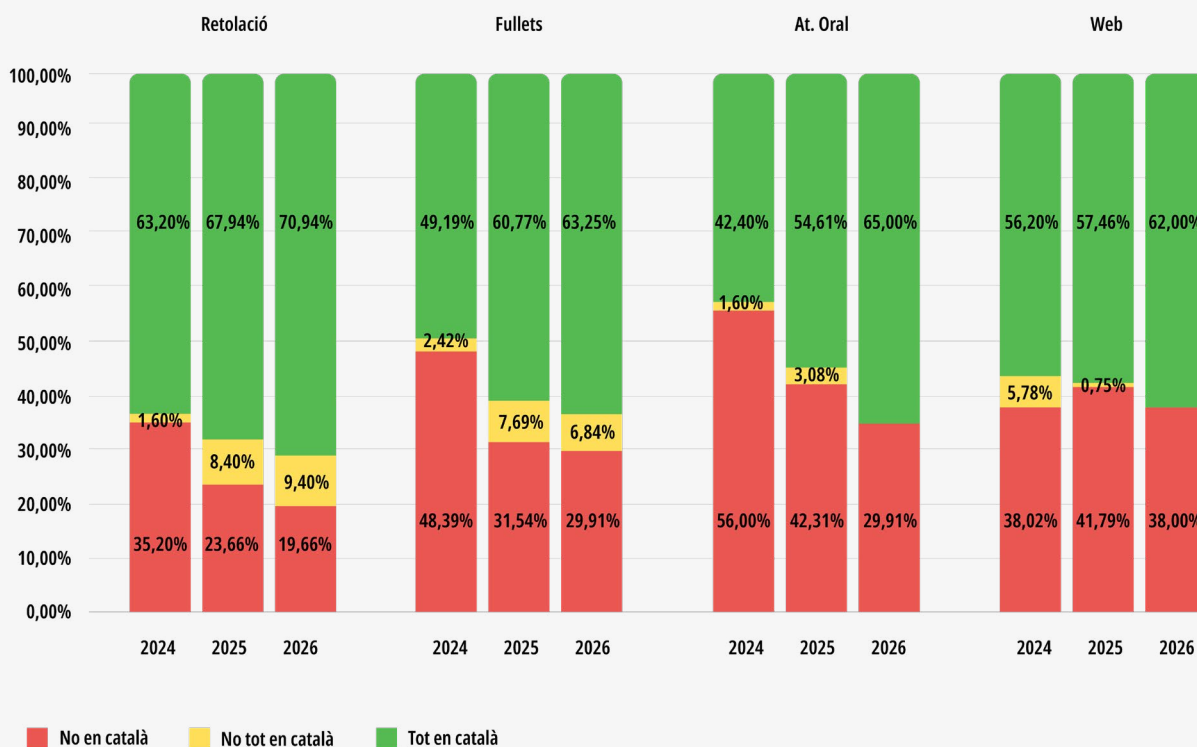
En conjunt, les dades del pavelló 2 mostren una situació intermèdia, amb una presència significativa del català però amb una proporció encara rellevant d'incompliments, especialment en àmbits com la web i l'atenció oral. A continuació, es repassen els diferents ítems de forma específica i s'estableixen alguns patrons que es desenvolupen en detall més endavant.

A continuació, es repassen els diferents ítems de forma específica, i s'estableixen alguns patrons que es desenvolupen en detall més endavant.

## 4.2 Comparació amb edicions anteriors del pavelló 2

A continuació vegem les dades comparades del pavelló 2:

### Comparativa usos lingüístics Pavelló 2 - anys 2024, 2025 i 2026



Gràfic 8: comparació de les dades dels estands del pavelló 2 del Saló de l'Ensenyament 2024, 2025 i 2026

La comparació pel que fa al pavelló 2 mostra una **progressió clara en la majoria dels ítems analitzats**. En termes generals, es consolida una tendència de millora iniciada l'any anterior, amb increments sostinguts en la presència del català.

En aquest sentit, destaca especialment l'evolució dels fullets, en què el percentatge d'estands amb tots els materials en català ha passat del **60,77% el 2025 al 63,25% el 2026**, i es consolida la millora respecte dels anys anteriors. Així mateix, la retolació també presenta una evolució positiva, amb un increment fins al **70,94% d'estands amb tota la informació en català**, fet que suposa una millora continuada respecte del 2024 i el 2025.

Pel que fa a l'atenció oral, la millora és especialment significativa. El percentatge d'estands que ofereixen atenció en català ha passat del **54,61% el 2025 al 65,00% el 2026**, és a dir, un augment de més de deu punts percentuals en un sol any.

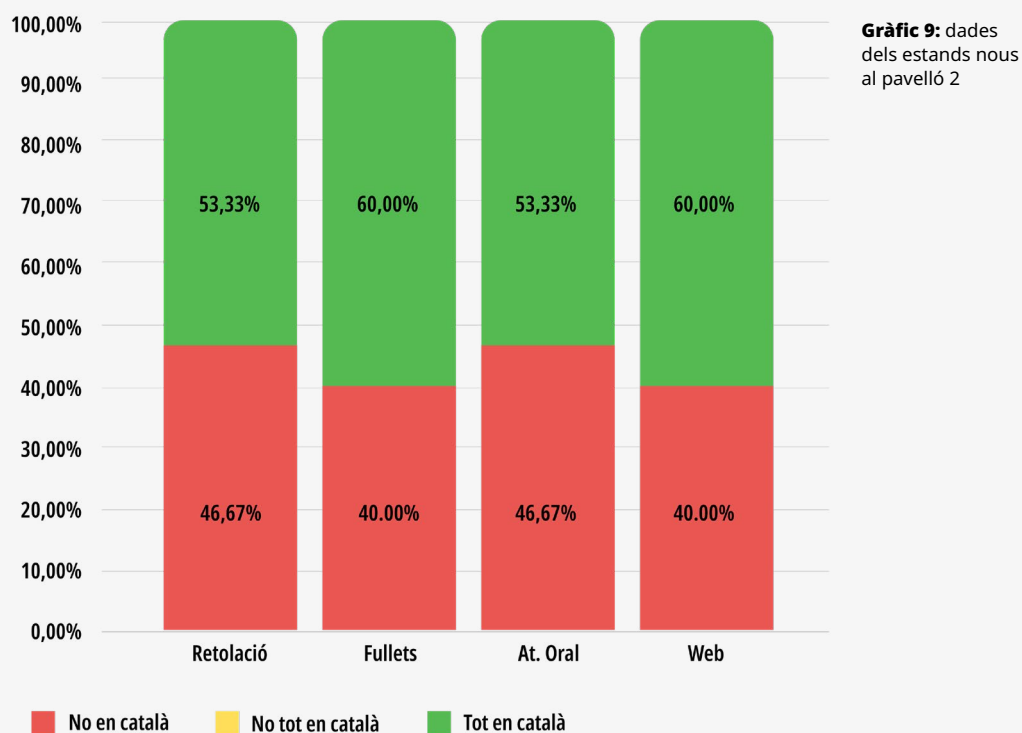
Finalment, en l'àmbit web, també es detecta una evolució positiva, amb un increment fins al **62,00% d'estands amb versió en català**, després d'una evolució més irregular en anys anteriors. En concret detectem que són 3 estands els que ja disposen de web en català.

En conjunt, aquestes dades indiquen una **millora generalitzada del pavelló 2**, amb avenços en tots els ítems analitzats i una reducció progressiva dels estands que no incorporen el català.

### Impacte dels estands nous

L'any 2026 el pavelló 2 ha acollit un total d'estands nous, dels quals es poden estudiar les següents dades:

### Dades dels estands nous al pavelló 2



Si es desglossen les dades per ítems, la situació és menys extrema que la del pavelló 1, però igualment significativa. En retolació, el 53,33% dels estands nous disposen de la informació en català, mentre que el 46,67% no en tenen. Pel que fa als fullets, el 60,00% en disposen en català, mentre que el 40,00% no en tenen. En relació amb l'aten-

ció oral, el 53,33% dels estands ofereixen atenció en català, mentre que el 46,67% no ho fan. Finalment, en l'àmbit web, el 60,00% dels estands nous disposen de versió en català, mentre que el 40,00% no en tenen.

Per tant, es pot afirmar que els estands nous presenten uns nivells de compliment lleugerament inferiors als del conjunt del pavelló, tot i que la diferència no és tan acusada com en altres espais del Saló.

Les dades disponibles indiquen que els estands nous tenen un impacte moderat sobre el conjunt del pavelló. Tot i que presenten una concentració d'incompliments rellevant (al voltant del 40%–46,67% segons l'ítem), aquests valors no s'allunyen de manera substancial dels resultats globals del pavelló.

A més, si es considera el comportament del conjunt dels estands nous de forma aïllada, es constata que el seu nivell de compliment és inferior al del total del pavelló, però amb diferències relativament contingudes. Aquest fet reforça la idea que, a diferència del pavelló 1, els estands nous del pavelló 2 no actuen com un factor de pressió tan determinant sobre el paisatge lingüístic general.

Per tant, com s'evidencia, tot i que és rellevant fer un seguiment del compliment de la normativa lingüística per part de les institucions que s'han incorporat aquest any al pavelló 2, el seu comportament s'ajusta en gran mesura a la tendència general del conjunt d'estands.

## 4.3 Estands prioritaris del pavelló 2

Tal com s'ha fet amb el pavelló 1, la revisió i el tractament de les dades ha permès identificar alguns grups d'institucions (perfils prioritaris) que s'haurien de tractar amb caràcter prioritari. A continuació, s'exposen una sèrie de taules on s'allisten els centres corresponents a cada perfil prioritari, junt amb els ítems d'incompliment i les edicions en les quals cada institució ha exposat al Saló. N'hi ha 41 en total que considerem prioritaris.

### 1. Escoles d'idiomes o d'intercanvi

Nom de la institució	Ítems sense català	Edicions
ASEPROCE Idiomas en el extranjero	Fulletts, oral i web	2023, 2024, 2025 i 2026
AWEX Education	Retolació, fullets, oral i web <b>(tots)</b>	2023, 2024, 2025 i 2026
Cooperating volunteers	Retolació, fullets, oral i web <b>(tots)</b>	2023, 2024, 2025 i 2026
ESL idiomes a l'estranger	Fulletts, oral i web	2023, 2024, 2025 i 2026
Keystone. Estudis i beques als EEUU	Fulletts, oral i web	2024, 2025 i 2026
Midleton School	Retolació (50), fullets, oral i web <b>(tots)</b>	2023, 2024, 2025 i 2026
Sheffield Center	Fulletts i web	2023, 2024, 2025 i 2026
Youabroad	Retolació, fullets, oral i web <b>(tots)</b>	2026

**Elaboració pròpia.**

Com s'observa, existeixen 8 escoles d'idiomes o d'intercanvi que incompleixen diversos dels requisits lingüístics i 6 d'aquestes totes les edicions del Saló. Alhora, hi ha 4 estands que incompleixen tots els ítems, i 3 tots menys un.

## 2. Estudis artístics o especialitzats en creació de productes audiovisuals

Nom de la institució	Ítems sense català	Edicions
Audiovisuales DATA SL	Retolació (50), fullets (50), oral i web <b>(tots)</b>	2023, 2024, 2025 i 2026
Bande à Part Escuela de Cine	Retolació, fullets, oral i web <b>(tots)</b>	2025 i 2026
Barcelona Cinema & Acting School SL	Retolació, fullets, oral i web <b>(tots)</b>	2024, 2025 i 2026
Cazcarra Image School	Fulletts i web	2023, 2024, 2025 i 2026
El Plató de Cinema	Retolació (50), fullets (50), oral i web <b>(tots)</b>	2023, 2024, 2025 i 2026
Escola Joso - Centre de Còmic i Art Visual	Fulletts i web	2023, 2024, 2025 i 2026
FX Barcelona Film School	Retolació, fullets i oral	2023, 2024, 2025 i 2026
MAB Dance Center	Retolació (50) i web	2026
Microfusa	Fulletts, oral i web	2023, 2024, 2025 i 2026
Sonopro Formació Audiovisual	Retolació, fullets i web	2023, 2024, 2025 i 2026

Els centres d'aquest tipus es dediquen als ensenyaments artístics o creatius, com cinema, dansa, teatre, dibuix o música. Són 10 estands que detectem que incompleixen la normativa d'aquesta mena, i 7 d'aquests han participat al Saló cada any i segueixen igual. Un és nou d'aquest any i els altres 2 fa tres i dos anys que hi participen. Hi ha 4 centres que incompleixen tots els ítems. Tan sols un disposa de web en català (però amb l'enllaç a la web del Saló en castellà), i tots no tenen disponible en català els fullets i/o la retolació, els ítems que més marquen el paisatge lingüístic al Saló.

## 3. Estudis d'aviació (inclou auxiliar de vol)

Nom de la institució	Ítems sense català	Edicions
Aero Link Flight Academy	Retolació, fullets, oral i web <b>(tots)</b>	2023, 2024, 2025 i 2026
Air Hostess Barcelona	Retolació, fullets, oral i web <b>(tots)</b>	2024, 2025 i 2026
Central Escuela Aeronáutica Barcelona	Retolació, fullets, oral i web <b>(tots)</b>	2023, 2024, 2025 i 2026
MFS Mediterranean Flight School	Retolació, fullets, oral i web <b>(tots)</b>	2023, 2024, 2025 i 2026

El tercer perfil prioritari identificat engloba totes les escoles del sector de l'aviació (inclou les formacions d'auxiliar de vol). Es tracta d'un sector on el català no hi té gens d'espai i així ho demostren els seus estands al Saló. De fet, de les 4 institucions recollides, 3 han assistit al Saló des del 2023 i incompleixen sistemàticament tots els requisits.

## 4. Estudis de veterinària

Nom de la institució	Ítems sense català	Edicions
AEM Formació - Veterinària	Retolació, fullets, oral i web <b>(tots)</b>	2024, 2025 i 2026
Eduklio	Retolació, fullets, oral i web <b>(tots)</b>	2024, 2025 i 2026
Fauna Formació	Retolació (50), fullets i oral	2023, 2024, 2025 i 2026
Vetformació	Retolació, fullets i web	2023, 2024, 2025 i 2026

Aquests 4 centres dedicats a la veterinària incompleixen la normativa sistemàticament en dos casos des del 2023 i en dos casos des del 2024. Dos estands no tenen cap ítem en català i cap no té en català ni els fullets ni la retolació en català.

## 5. Centres importants que imparteixen diversos cicles formatius

Nom de la institució	Ítems sense català	Edicions
Cademin Formació Professional	Retolació, fullets i oral	2026
CECAC	Retolació (50), fullets (50) i oral	2024, 2025 i 2026
CESUR	Fulletts, oral i web	2024, 2025 i 2026
Monlau Centre d'Estudis SA	Fulletts i oral	2023, 2024, 2025 i 2026
Monlau Motorsport Academy SLU	Fulletts, oral i web	2023, 2024, 2025 i 2026
Xtart Formació Professional (Claudio Galeno)	Oral i web	2023, 2024, 2025 i 2026

Aquesta categoria inclou 6 centres que des de fa diversos anys (tret d'un de nou) que han incomplert sistemàticament diversos ítems. Alguns continuen igual i fins i tot alguns han empitjorat aquest any. Alguns dels centres són d'abast ampli perquè tenen activitat fora de Catalunya (CESUR i Xtart). Cap no incompleix tots els ítems, però tret d'un (Xtart) cap no té fullets i/o retolació en català.

## 6. Altres estands prioritaris

Per acabar, com s'ha fet al pavelló 1, es recullen aquells estands que no es poden agrupar però que, per la forma com incompleixen requisits, també se n'hauria de considerar prioritària la intervenció.

Nom de la institució	Ítems sense català	Edicions
Chocolate Fondue	Retolació, fullets i web	2023, 2024, 2025 i 2026
EPS Centro de Estudios de la Motocicleta	Retolació, fullets, oral i web <b>(tots)</b>	2026
Frame Games SL	Retolació, fullets, oral i web <b>(tots)</b>	2023, 2024, 2025 i 2026
La Miranda The Global Quality School	Retolació, fullets, oral i web <b>(tots)</b>	2026
Ministerio de Defensa	Retolació, fullets, oral i web <b>(tots)</b>	2023, 2024, 2025 i 2026
Open Institute of Technology	Retolació, fullets, oral i web <b>(tots)</b>	2024, 2025 i 2026
PADI EMEA LTD	Retolació, fullets, oral i web <b>(tots)</b>	2025 i 2026
THUYA ESCUELA	Fulletts i oral	2023, 2024, 2025 i 2026
Creu Roja (activitat)	Retolació (50), fullets (50) i oral	2026

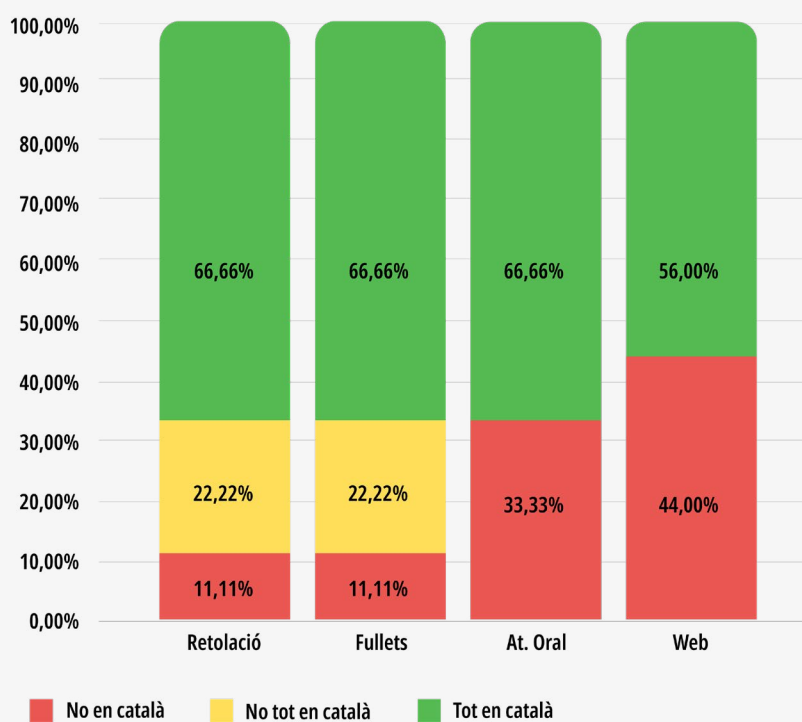
Com s'observa, existeixen nou institucions que condicionen especialment el paisatge lingüístic del pavelló 2 i que s'haurien d'abordar de forma prioritària però que no corresponen a perfils agrupables.

De les 9 institucions llistades, 6 incompleixen tots els ítems. N'hi ha 3 que són noves d'aquest any i 5 fa des del 2023 que hi són i incompleixen la normativa. Destaquem Chocolate Fondue (que té dues parades al Saló i ven dolços), Frame Games i el Ministerio de Defensa (que sistemàticament incompleixen tots els ítems cada any).

## 5. Pavelló 3: Exterior

El pavelló 3 només contenia 9 estands, alguns dels quals es troben repetits als altres dos pavellons. Per tant, només se'n presenten les dades registrades però no se'n desenvolupa una anàlisi específica, atès que es considera que pot trobar-se inclòs als anteriors apartats.

### Usos lingüístics al Pavelló 3



## 6. Conclusions

Per comprendre el conjunt de l'informe, les conclusions es presenten en forma de recordatori i revisió dels punts més importants exposats al llarg del document.

En primer lloc, cal remarcar que, com s'ha esmentat, aquest any s'ha produït una millora relativa pel que fa a les dades generals en relació amb els usos lingüístics del Saló. En relació amb les dades dels anys anteriors, en tots els ítems s'ha produït un augment percentual, fet que permet parlar d'un progrés global, tot i que moderat. Malgrat això, aquesta millora no permet recuperar els nivells assolits en anys anteriors i, per tant, cal continuar considerant que la situació global encara presenta marge de millora.

En segon lloc, cal destacar que existeixen diferències significatives entre pavellons, tant en el comportament actual com en la seva evolució recent. En aquest sentit, el pavelló 2 mostra una **millora clara i sostinguda en tots els ítems analitzats**, especialment en l'atenció oral i els fullets, amb increments destacables respecte de l'any anterior. Aquesta evolució indica una tendència positiva consolidada i una aproximació progressiva als valors més favorables del conjunt del Saló.

En canvi, el pavelló 1 presenta una evolució més desigual i, en alguns àmbits, negativa. Tot i que hi ha millores puntuals —com en la retolació o la web—, es detecten retrocessos rellevants en ítems clau com els fullets i l'atenció oral. A més, el pes dels estands nous, amb nivells d'incompliment molt elevats, contribueix de manera significativa a explicar aquesta evolució i condiciona els resultats globals del pavelló.

Per altra banda, cal avaluar l'impacte que tenen determinats perfils d'estands sobre el paisatge lingüístic del Saló. Tal com s'ha desenvolupat al llarg de l'informe, existeixen diversos grups que incompleixen de manera sistemàtica la normativa lingüística i que haurien de ser objecte d'una intervenció prioritària.

En aquest sentit, es detecta que els àmbits amb una necessitat d'actuació més urgent es concentren especialment al pavelló 1, on es localitzen alguns dels perfils amb nivells d'incompliment més elevats i persistents. En concret, cal prioritzar:

- Escoles de negoci o màrqueting
- Residències o allotjaments d'estudiants
- Institucions estrangeres

Pel que fa al pavelló 2, també s'identifiquen àmbits rellevants d'actuació, tot i que amb una incidència menys determinant sobre el conjunt del paisatge lingüístic. En aquest cas, destaquen:

- Escoles d'idiomes o d'intercanvi
- Escoles d'aviació
- Escoles de veterinària
- Estudis artístics o especialitzats en creació de productes audiovisuals

A més, cal tenir en compte l'impacte específic de les institucions estrangeres, especialment al pavelló 1, així com altres estands que, tot i no formar part d'un perfil clar, presenten incompliments sistemàtics.

En una altra línia, cal posar especial atenció al comportament dels estands nous. Tal com s'ha observat, aquests tendeixen a presentar nivells de compliment inferiors, especialment al pavelló 1, on actuen com un factor de pressió negativa sobre els indicadors globals. En canvi, al pavelló 2, tot i que els estands nous també presenten valors lleugerament pitjors, el seu impacte és més moderat i s'ajusta en major mesura a la tendència general del pavelló.

Per acabar, cal remarcar que, tot i la millora global detectada, l'evolució del Saló no és homogènia i continua mostrant desequilibris importants entre espais i tipologies d'estands. En aquest sentit, la millora del pavelló 2 contrasta amb les dificultats persistents del pavelló 1, fet que indica la necessitat d'actuacions diferenciades i específiques segons el context.

Pel que es coneix a Plataforma per la Llengua, la Fira de Barcelona ha desenvolupat un treball estratègic que ha contribuït a millorar l'estat del català al Saló, especialment en aspectes com la retolació i els fullets, amb un impacte notable al pavelló 2.

Malgrat això, la transformació completa del paisatge lingüístic del Saló requereix d'un treball coordinat entre tots els actors implicats, especialment els departaments responsables. En aquest sentit, es continua considerant necessari reforçar les actuacions administratives per garantir el compliment efectiu de la normativa lingüística i consolidar les millores observades.

## **Plataforma per la Llengua**

C/ Sant Honorat, 7,  
Principal 1a, 08002, Barcelona

Tel.: 93 321 18 03

[info@plataforma-llengua.cat](mailto:info@plataforma-llengua.cat)

[www.plataforma-llengua.cat](http://www.plataforma-llengua.cat)

**PLATA  
FORMA  
PER LA  
LLENGUA**